



# 樋口総合研究所HPへの記事投稿方法

簡易マニュアル



樋口総合研究所

## 目次

**TIPS**

各章のタイトルを入力してください。

1. ログインの方法	.....	3
2. ファイル(PDF等)アップロードの方法	.....	4
3. 注意事項	.....	5
4. お問い合わせ先	.....	6

**TIPS**

目次は表テーブルで作成しています。ラインなどが不要な場合は削除してください。また不要な行も削除してください。

# 1. ログイン方法

## 1-1. ログイン画面へアクセス

<https://www.higuchi-consulting.com/wp-login.php>

上記URLへアクセスするとログイン画面が表示されます。



ユーザー名またはメールアドレス

パスワード

ログイン状態を保存する **ログイン**

パスワードをお忘れですか？

← みんながヒーローになれる社会をつくる |  
樋口総合研究所へ移動

## 1-2. 「ユーザー名またはメールアドレス」と「パスワード」の入力

「ユーザー名またはメールアドレス」と「パスワード」の入力をしてください。

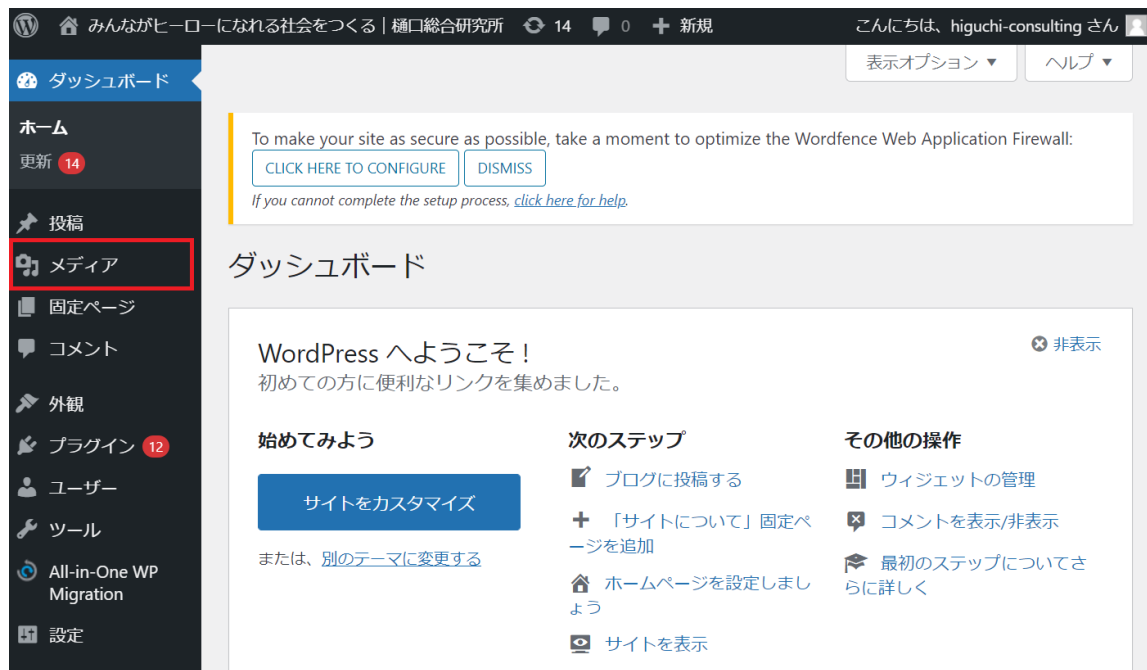
入力後、ログインボタンを押してください。

※ユーザー名等がわからない場合は、総務課へお問い合わせください。

## 2. ファイル(PDF等)アップロードの方法

### 2-1. メディアの上にマウスを移動 or メディアをクリック

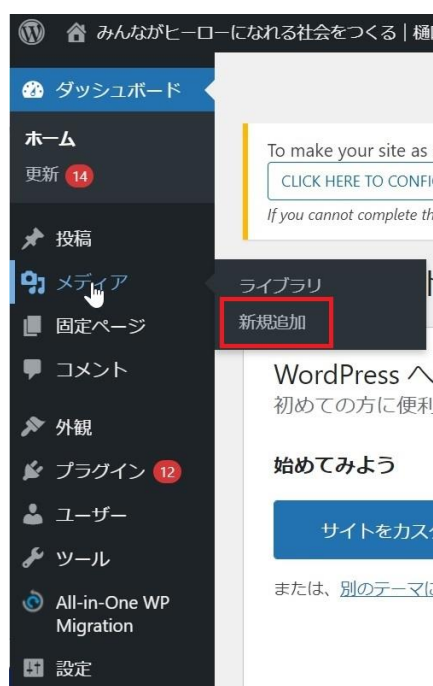
「メディアの上にマウスを移動する」もしくは「メディアをクリック」してください



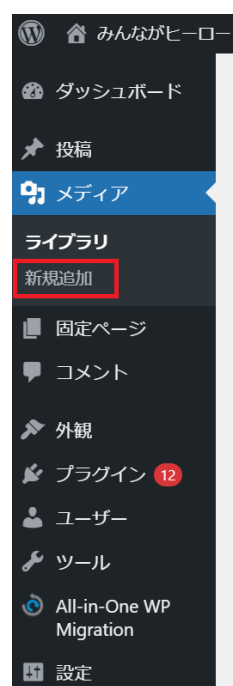
### 2-2. 新規追加をクリック

新規追加をクリックしてください。

メディアの上にマウスを移動した画面



メディアをクリックした画面



## 2. ファイル(PDF等)アップロードの方法

### 2-3. メディアの上にマウスを移動 or メディアをクリック

「メディアの上にマウスを移動する」もしくは「メディアを

### 3. 注意事項

- 連続使用時間は5分まで
- 詳しくは別途詳細マニュアルをご覧ください。

## 4. お問い合わせ先

お問い合わせは以下のホームページをご利用ください。

<http://www.○○○○/products/information.html>

# 挿入用テンプレート

TIPS

HINT

注意

注目

危険

電源OFF

電源ON

RSET

RESTART

詳細

10P

お問い合わせください

TEL03-300-XXXX

ホームページ参照

<http://www>

詳細はWebで

<http://www>


TIPS

HINT


注意

注目

## TIPS



▼説明図1-1



▲説明図1-1



まとめ

- □□できない
- ○○な時は××する
- 周囲に気をつける

手順①

手順②

手順③